

Jahresrückschau



2025 PKVV

- **Vereinsexkursionen**
- **Funde von Mitgliedern**
- **mit Björn unterwegs**

Fotos von:

Ammann Renate

Ebli Norbert

Metzler Bernhard

Millinger Andreas

Österle Uschi

Stadler Günter

Wergen Björn

zusammengestellt von Uschi



Vereinsexkursionen 2025



Pluteus primus

Schnallenträger Frühlings-Dachpilz
Doren im April
bearbeitet von Bernhard



Brunnipila fuscescens

Buchen-Braunhaarbecherchen, Doren
bearbeitet von Andreas



Haare mit
Kristallschopf



HDS-Hyphen
mit Schnallen
an allen Septen



Vereinsexkursionen 2025



Krumbach im Mai

Xylodon paradoxus
Veränderlicher Spaltporling



bearbeitet von Bernhard (Reihe 1), von Andreas (Reihe 2)

Gloeocystidiellum leucoxanthum
Gelbweißer Gloeozystiden-Rindenpilz



Scutellinia crinita
Bewimperter Schildborstling



Ascobolus carbonarius
Warzigsporiger Brandstellen-Kotling

Anthracobia melaloma
Brandstellen-Becherling



Vereinsexkursionen 2025



Leucogyrophana mollusca

Orangelber Faltenrindenpilz

Göfis Gasserplatz, im Februar
bearbeitet von Günter



Picknick am Hochjoch im Juni (Foto von Renate)



Pilobolus crystallinus

Pillenwerfer

eine von 4 Arten auf
Tierdung

bearbeitet von Bernhard

Vereinsexkursionen 2025



Juni – Hochjoch Mittelstation Bahn

beide Arten von Andreas bearbeitet



Leptosphaeria acuta

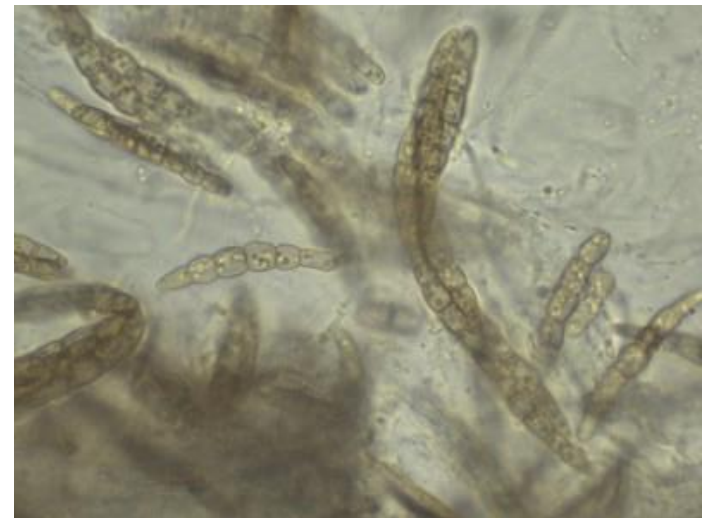
Zugespitzter Kugelpilz a. Urtica



Nodosphaeria cirsi

Distel-Schlangenwerferkugelpilz

fadenförmige Sporen mit verdickter Zelle



Vereinsexkursionen 2025



Juli in Rankweil bei kühlem Regenwetter – alle hier gezeigten Arten von Renate bearbeitet



Paxillus involutus

Kahler Krempling

von oben nicht vermutet
Unterseite sehr typisch

Macrolepiota konradii

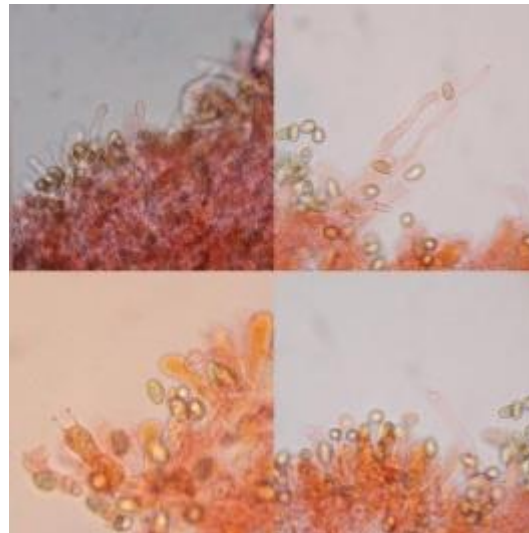
Grobschuppiger Zitzen-Riesensch.



Crepidotus luteolus

Blassgelbes Stummelfüßchen

in großer Anzahl auf Kanadischer Goldrute



Vereinsexkursionen 2025



Juli in Rankweil bei kühlem Regenwetter



Lepiota clypeolarioides
Ellipsoidsporiger Wollstiel-
Schirmling

Loweomyces wynneae

Bodenbewohnender Myzelstrang-Saftporling
gefunden + bestimmt von Heidi

Fotos Andreas und Uschi



Sehr ungewöhnliche Sporenform für einen
Wollstiel-Schirmling
Fotos und Bestimmung Uschi
2. Fund in Österreich (NÖ 1995)

Vereinsexkursionen 2025



August in Egg-Schetteregg mit Wolkenbruch beim Hineinfahren, Nebel und später Essen a. d. Terrasse



Hericium coralloides

Ästiger Stachelbart an Abies alba



Stenocybe major (Klasse Eurotiomycetes – echte Schlauchpilze)

bestimmt von Bernhard, bestätigt von Björn

0,5 mm großer Pilz, auf Abies alba, gefunden b. d. Bearbeitung der Ditiola
Lebensweise als Saprobionten, Parasiten oder als Flechtenbildner

Ditiola peziziformis

Gelbweißer Gallertbecher
auf Abies alba



Alle Fotos auf dieser Seite von Bernhard

Vereinsexkursionen 2025




August in Egg-Schetteregg mit Wolkenbruch beim Hineinfahren, Nebel und später Essen a. d. Terrasse



Fundbesprechung

89 Arten konnten bestimmt werden



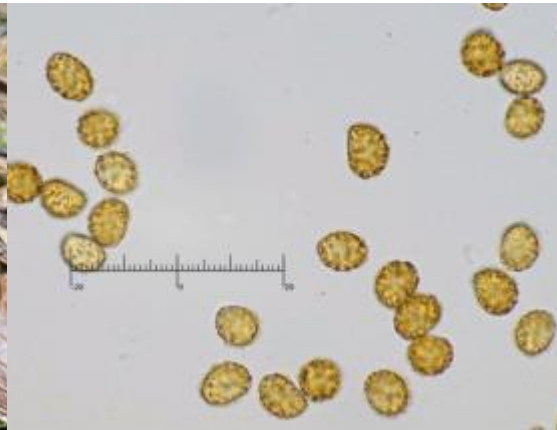
Leucocybe connatum – weißer Büschelrasling

gefunden und Foto vor Ort von Renate in einer "Höhle" - im Dunkeln ca. 50 cm in einer Vertiefung zwischen großen Steinen
sehr brüchiger, hohler Stiel
Bestimmung und Studiofoto von Uschi

Vereinsexkursionen 2025



in **Übersaxen** für September außerordentlich kalt



Cortinarius caesiocortinatus agg.

Rundsporiger Klumpfuß

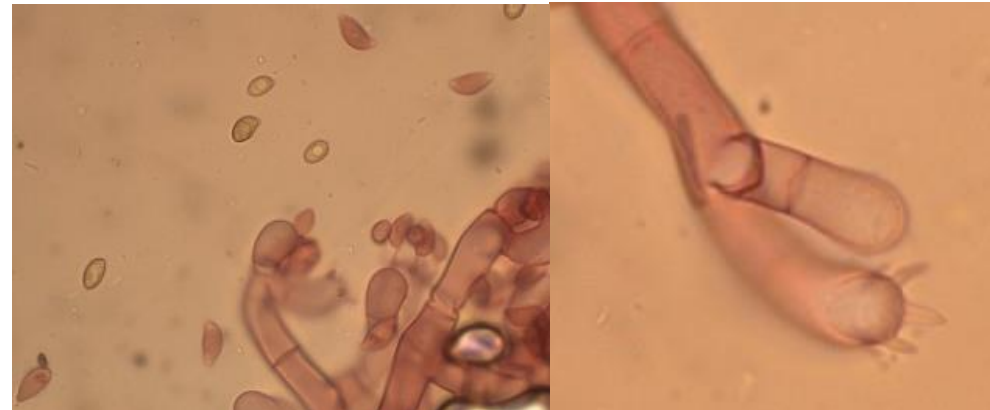
Fotos Bernhard

Bestimmung Bernhard + Uschi



Botryobasidium vagum

Schiffchensporige Traubenbasidie



tw. schiffchenförmige Sporen, Basidien mit mehreren Sterigmen
bearbeitet von Andreas

Sonstige Exkursionen 2025



August Kartierungstag im Lechtal mit Christoph Hahn
Vorarlberger Abordnung mit 6 Personen



Ophiocordyceps myrmecophila

Ameisen-Zombiepilz

gefunden und bearbeitet von Andreas



Icmacophila ericetorum - Heideflechte

eine Krustenflechte

in größerer Anzahl auf morschen Fichtenstrünken

gefunden und fotografiert Renate Ammann
bestimmt Renate Schöber u. Christoph Hahn
6 x in der Datenbank, seit 2002 wieder erste Bestimmung

Doppelgänger *Dibaeis baeomyces* (Rosa Köpfchenflechte)
haben kurzen Stiel, sonst makroskopisch ident

Mitglieder-Fundmeldungen 2025



Clavaria violaceopulchra Violettes Keulchen
Sennewies (Zwischenwasser) Ende Okt.
gefunden v. Irma, bestimmt v. Uschi, Foto v. Günter



Geastrum elegans Nabel-Erdstern, Sennewies
Mitte August
gefunden, bestimmt und Fotos von Norbert E.



Hydnellum caeruleum
Bläulicher Korkstacheling
Laterns, Richtung Alpe Gävis Anfang Aug.

gefunden und bearbeitet von Uschi

Mitglieder-Fundmeldungen 2025



Butyriboletus appendiculatus Anfang Juli
Laubwald-Anhängselröhrling, Ebnit (Dornbirn)
gefunden, Foto + bestimmt v. Renate, Björn bestätigt



Suillus flavidus

Moor-Röhrling; 20. Sept.

Dornbirn, Firstgebiet

gefunden, Fotos + bestimmt v. Bernhard

Erstbestimmung für VlbG., mehr Infos s. Forum



Strobilomyces strobilaceus

Strubbelkopf-Röhrling

Göfis, Mitte August 6 Stk.

gefunden, bestimmt und Foto von Nina

Mitglieder-Fundmeldungen 2025



beide Duftmilchlinge riechen nach Kokusflocken, der helle kommt bei Betula, sehr selten bei Fichte
Unterscheidung war hier schwierig, aber mikroskopisch über die sog. Lactiferen möglich.

Lactarius glycosmus Blasser Duft-Milchling



Lactarius mammosus Dunkler Duft-Milchling



Lactarius turpis Olivbrauner Milchling

Alle Milchlinge dieser Seite auf Garfrescha bei Picea abies Mitte August gefunden, bestimmt und Fotos von Uschi

Mitglieder-Fundmeldungen 2025



Gliophorus psittacinus

Papageien-Saftling

ab Mitte Okt. bis Mitte Nov. viele Saftlinge

Papageien- und Gelbgrüner Saftling
von Bernhard aus Dornbirn Kehlegg



Hygrocybe citrinovirens

Gelbgrüner Saftling



Cuphophyllus flavipes

Gelbfüßiger Ellerling

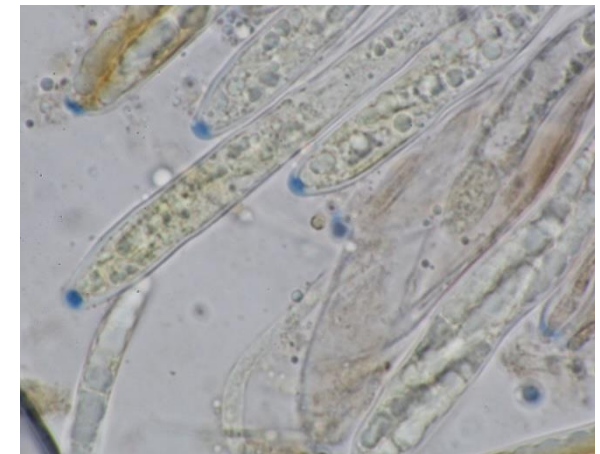
Satteins Käspisebene Mitte Oktober
Foto von Uschi

Sabuloglossum monticola

Berg-Erdzunge

21. Oktober

Göfis an einer Waldböschung
zufällig beim fotografieren anderer
Pilze von Uschi entdeckt



Mitglieder-Fundmeldungen 2025



Legaliana badia Kastanienbrauner Becherling
Anfang Nov. in Nadelwald mit wenig Laub
in Göfis Steinwald; von Uschi bearbeitet



Hebeloma radicosum Marzipan-Fälbling
Mitte Sept. in Göfis Steinwald rund um morschen Fichtenstrunk
von Uschi bearbeitet

Russula Olivacea
Rotstieliger Ledertäubling

in Göfis bei Trockenperiode
von Uschi entdeckt



mit Björn unterwegs im Mai 2025 in Vlbg.



Silbertal – Kristberg

alle Arten auf dieser Seite von Björn bestimmt



Ascobolus behntziensis auf Erde bei Petasites
Olivbrauner Tonboden-Kotling

Fundstelle, Fotos Uschi

Rhytisma salicinum Weiden-Runzelschorf
gefunden u. fotografiert von Björn



Pleospora delicatula verursacht Blattflecken
unser Fund auf der Blattunterseite von Filzigem Hornkraut



Fotos Björn

mit Björn unterwegs im Mai 2025 in Vlbg.



Silbertal – Kristberg

alle Bestimmungen inkl. Fotos von Andreas



Lasiobolus ruber auf Hasen-Kötel
Roter Langhaar-Haarkotling



Vibrissea flavovirens auf nass liegendem Laubholzästchen
Gelbgrünes Kranzbecherchen

Vibrissea filisporia f. boudieri auf Laubholz



bei der Arbeit
im Saminatal
Foto von Renate



mit Björn unterwegs im Mai 2025 in Vlbg.



in Göfis tw. erste Mikroskopierversuche



Lachnum tenuipilosum
Schmalborstiges Haarbech.

alte Grasreste am Wegrand
Frastanz, Spondawald

Foto Björn



Acrospermum adeanum auf Schlafmoos in Göfis
Moos-Flachkeulchen

Foto Björn



Foto Björn

Lachnum reynoutriae (neu von Baral beschrieben)
Stielloses Haarbecherchen an Kanadischer Goldrute

mit Björn unterwegs im Aug. 2025 Paznauntal



Lactarius alpinus Orangelber Grünerlen-Milchling



Lactarius obscuratus Gewöhnlicher Erlen-Milchling



alle Milchlinge
Zeinisjoch



Alpora alpestris Kopsstaussee Böschung
Grünerlen-Hellspor-Schleimtrüffel



Encoeliopsis rhododendri
Alpenrosen-Becherling

Bieler Höhe

alle Fotos von Uschi

mit Björn unterwegs im Aug. 2025 Paznauntal



Jamtal-Hütte, Tirol 2165 m Höhe



Russula nana Hochgebirgs-Speitäubling auf ca. 2300 m



Ischgl Bergstation mit 2321 m Höhe
auch dort wurden Pilze (Pyrenomyceten) gefunden



Hygrocybe coccinea auf ca. 2500 m
Kirschroter Saftling

alle Fotos von Uschi

mit Björn unterwegs Ende Sept. / Anfang Okt. in Vlbg.



Cortinarius herpeticus agg. Göfis
Grünvioletter Klumpfuß



Cortinarius olivaceofuscus Nenzing Galina
Hainbuchen-Hautkopf



Cortinarius atrovirens
Schwarzgrüner Klumpfuß

Nenzing Galina

am Gasserplatz Göfis

alle Fotos von Uschi



mit Björn unterwegs Ende Sept. / Anfang Okt. in Vlbg.



Hygrocybe conica agg.
Schwärzender (Kegeliger) Saftling



intensiv oliv-gelbliche Farben, tw. graue Lamellen
in Nenzing Galina, mehrere Kollektionen

Amanita mappa Gelblicher Knollenblätterpilz
Göfis Gasserplatz große Kollektion mit „Bilderbuch“-Merkmale



Pholiota lubrica Fuchsiges Bohnenspor-Schüppling
Göfis, Gasserplatz

alle Fotos von Uschi



Viel Glück und viele interessante Pilzfunde im Jahr 2026

